

**Gestora** GVC GAESCO GESTIÓN SGIIC, SA  
**Grupo Gestora** GVC GAESCO  
**Auditor** Deloitte

**Depositarario** CECABANK  
**Grupo Depositarario** CECA  
**Rating depositario** BBB+

**Fondo por compartimentos** NO

El presente informe, junto con los últimos informes periódicos, se encuentran disponibles por medios telemáticos en <https://fondos.gvcgaesco.es/>.

La Entidad Gestora atenderá las consultas de los clientes, relacionadas con las IIC gestionadas en:

**Dirección**

C/ Doctor Ferran 3-5 Planta 1 08034 Barcelona

**Correo electrónico** [info@gvcgaesco.es](mailto:info@gvcgaesco.es)

Asimismo cuenta con un departamento o servicio de atención al cliente encargado de resolver las quejas y reclamaciones. La CNMV también pone a su disposición la Oficina de Atención al Inversor (902 149 200, e-mail: [inversores@cnmv.es](mailto:inversores@cnmv.es)).

**INFORMACIÓN FONDO**

**Fecha de registro:** 16/11/2006

**1. Política de inversión y divisa de denominación****Categoría**

Tipo de Fondo: Otros

Vocación Inversora: Renta Fija Euro Corto Plazo

Perfil de riesgo: 1

**Descripción general**

Este Fondo promueve características medioambientales o sociales (art. 8 Reglam

**Operativa en instrumentos derivados**

Podrá invertir en instrumentos derivados negociados en mercados organizados y

La metodología aplicada para calcular la exposición total al riesgo de mercado es el método del compromiso.

Una información más detallada sobre la política de inversión del fondo se puede encontrar en su folleto informativo.

**Divisa de denominación:** EUR

**2. Datos económicos****2.1. Datos generales.**

Cuando no exista información disponible las correspondientes celdas aparecerán en blanco

	Período actual	Período anterior
Nº de participaciones	5.040,61	4.785,68
Nº de partícipes	468	476
Beneficios brutos distribuidos por participación (EUR)		
Inversión Mínima		

**¿Distribuye dividendos?** NO

Fecha	Patrimonio fin de período (miles de EUR)	Valor liquidativo fin del período
Período del informe	7.171	1.422,5468
2024	6.630	1.406,0148
2023	7.345	1.366,9835
2022	6.690	1.335,5660

Comisiones aplicadas en el período, sobre patrimonio medio

Comisión de gestión							
% efectivamente cobrado						Base de cálculo	Sistema imputación
Período			Acumulada				
s/patrimonio	s/resultados	Total	s/patrimonio	s/resultados	Total		
0,13		0,13	0,32		0,32	patrimonio	al fondo

Comisión de depositario		
% efectivamente cobrado		Base de cálculo
Período	Acumulada	
0,02	0,07	patrimonio

	Período Actual	Período Anterior	Año Actual	Año Anterior
Índice de rotación de la cartera (%)	0,00	0,00	0,00	0,00
Rentabilidad media de la liquidez (% anualizado)	1,93	0,87	0,93	0,00

Nota: El período se refiere al trimestre o semestre, según sea el caso. En el caso de IIC cuyo valor liquidativo no se determine diariamente, este dato y el de patrimonio se refieren a los últimos disponibles.

2.2. Comportamiento

Cuando no exista información disponible las correspondientes celdas aparecerán en blanco

A) Individual

Rentabilidad (% sin anualizar)

	Acumulado 2025	Trimestral				Anual			
		Trimestre Actual	2º Trimestre 2025	1er Trimestre 2025	4º Trimestre 2024	2024	2023	2022	2020
Rentabilidad	1,18	0,29	0,36	0,52					

Rentabilidades extremas(i)	Trimestre Actual		Último año		Últimos 3 años	
	%	Fecha	%	Fecha	%	Fecha
Rentabilidad mínima (%)		09/07/2025	-0,01	02/04/2025		
Rentabilidad máxima (%)	0,01	31/07/2025	0,01	30/01/2025		

(i) Sólo se informa para las clases con una antigüedad mínima del período solicitado y siempre que no se haya modificado su vocación inversora. Se refiere a las rentabilidades máximas y mínimas entre dos valores liquidativos consecutivos. La periodicidad de cálculo del valor liquidativo es diaria. Recuerde que rentabilidades pasadas no presuponen rentabilidades futuras. Sólo se informa si se ha mantenido una política de inversión homogénea en el período.

Medidas de riesgo (%)

	Acumulado 2025	Trimestral				Anual			
		Trimestre Actual	2º Trimestre 2025	1er Trimestre 2025	4º Trimestre 2024	2024	2023	2022	2020
Volatilidad(ii) de:									
Valor liquidativo	0,05	0,03	0,05	0,04					
Ibex-35	18,29	12,82	23,89	16,94					
Letra Tesoro 1 año	0,12	0,08	0,17	0,09					
EURIBOR A 1 SEMANA	0,10	0,08	0,11	0,07					
VaR histórico(iii)	0,04	0,04							

(ii) Volatilidad histórica: Indica el riesgo de un valor en un período, a mayor volatilidad mayor riesgo. A modo comparativo se ofrece la volatilidad de distintas referencias. Sólo se informa de la volatilidad para los períodos con política de inversión homogénea.

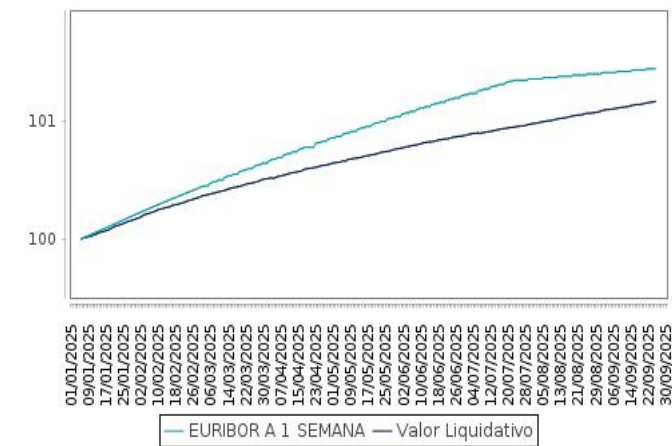
(iii) VaR histórico: Indica lo máximo que se puede perder, con un nivel de confianza del 99%, en el plazo de 1 mes, si se repitiese el comportamiento de la IIC de los últimos 5 años. El dato es a finales del período de referencia.

Ratio de gastos (% s/ patrimonio medio)

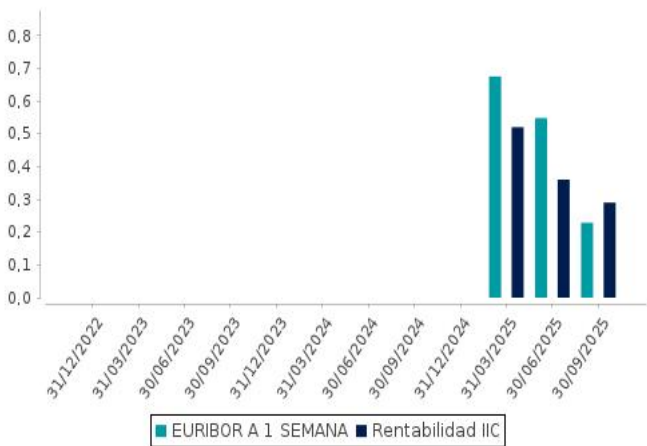
Acumulado 2025	Trimestral				Anual			
	Trimestre Actual	2º Trimestre 2025	1er Trimestre 2025	4º Trimestre 2024	2024	2023	2022	2020
0,47	0,17	0,17	0,12	0,66	0,66	0,00	0,00	0,00

Incluye los gastos directos soportados en el período de referencia: comisión de gestión sobre patrimonio, comisión de depositario, auditoría, servicios bancarios (salvo gastos de financiación), y resto de gastos de gestión corriente, en términos de porcentaje sobre patrimonio medio del período. En el caso de fondos/compartimentos que invierten más de un 10% de su patrimonio en otras IIC se incluyen también los gastos soportados indirectamente, derivados de estas inversiones, que incluyen las comisiones de suscripción y de reembolso. Este ratio no incluye la comisión de gestión sobre resultados ni los costes de transacción por la compraventa de valores.

Evolución del valor liquidativo de los últimos 5 años



Rentabilidad trimestral de los últimos 3 años



La Política de Inversión de la IIC ha sido cambiada el 11 de Octubre de 2024. Se puede encontrar información adicional en el Anexo de este informe.

B) Comparativa

Durante el período de referencia, la rentabilidad media de los fondos gestionados por la Sociedad Gestora se presenta en el cuadro adjunto. Los fondos se agrupan según su vocación inversora.

Vocación inversora	Patrimonio gestionado* (miles de euros)	Nº de partícipes*	Rentabilidad trimestral media**
Monetario			
Renta Fija Euro	54.496	1.348	0,85
Renta Fija Internacional	147.311	3.143	1,14
Renta Fija Mixta Euro	53.247	1.204	-0,07
Renta Fija Mixta Internacional	39.449	178	2,75
Renta Variable Mixta Euro	39.811	85	2,37
Renta Variable Mixta Internacional	183.553	3.896	3,64
Renta Variable Euro	102.515	4.344	0,31
Renta Variable Internacional	329.888	12.253	5,29
IIC de gestión Pasiva(1)	0	0	0,00
Garantizado de Rendimiento Fijo	0	0	0,00
Garantizado de Rendimiento Variable	0	0	0,00
De Garantía Parcial	0	0	0,00
Retorno Absoluto	76.577	2.109	2,48
Global	216.631	1.934	2,49
FMM a Corto Plazo de Valor Liquidativo Variable	0	0	0,00
FMM a Corto Plazo de Valor Liquidativo Constante de Deuda	0	0	0,00
FMM a Corto Plazo de Valor Liquidativo de Baja Volatilidad	0	0	0,00
Estándar de Valor Liquidativo Variable	0	0	0,00
Renta Fija Euro Corto Plazo	223.120	12.289	0,36
IIC que replica un Índice	0	0	0,00
IIC con objetivo concreto de Rentabilidad no Garantizado	0	0	0,00
Total fondos	1.466.598	42.783	2,50

\* Medias.  
(1): Incluye IIC que replican o reproducen un índice, fondos cotizados (ETF) e IIC con objetivo concreto de rentabilidad no garantizado.  
\*\* Rentabilidad media ponderada por patrimonio medio de cada FI en el periodo

2.3. Distribución del patrimonio al cierre del período (Importes en miles de EUR)

Distribución del patrimonio	Fin período actual		Fin período anterior	
	Importe	% sobre patrimonio	Importe	% sobre patrimonio
(+) INVERSIONES FINANCIERAS	6.488	90,49	6.594	97,14
* Cartera interior	5.000	69,74	4.800	70,71
* Cartera exterior	1.470	20,50	1.772	26,10
* Intereses de la cartera de inversión	18	0,25	22	0,32
* Inversiones dudosas, morosas o en litigio	0	0,00	0	0,00
(+) LIQUIDEZ (TESORERÍA)	690	9,62	197	2,90
(+/-) RESTO	-8	-0,11	-3	-0,04
TOTAL PATRIMONIO	7.170	100,00	6.788	100,00

Notas:  
El período se refiere al trimestre o semestre, según sea el caso.  
Las inversiones financieras se informan a valor estimado de realización.

2.4. Estado de variación patrimonial

	% sobre patrimonio medio			% variación respecto fin período anterior
	Variación del período actual	Variación del período anterior	Variación acumulada anual	
PATRIMONIO FIN PERIODO ANTERIOR (miles de EUR)	6.788	6.944	6.630	
+/- Suscripciones/reembolsos (neto)	5,14	-2,62	6,57	-299,94
- Beneficios brutos distribuidos	0,00	0,00	0,00	0,00
+/- Rendimientos netos	0,29	0,35	1,16	-121,99
(+) Rendimientos de gestión	0,47	0,52	1,63	-151,68
+ Intereses	0,54	0,39	1,42	40,18
+ Dividendos	0,00	0,00	0,00	0,00
+/- Resultados en renta fija (realizadas o no)	-0,07	0,08	0,19	-191,86
+/- Resultados en renta variable (realizadas o no)	0,00	0,00	0,00	0,00
+/- Resultados en depósitos (realizadas o no)	0,00	0,05	0,02	0,00
+/- Resultados en derivados (realizadas o no)	0,00	0,00	0,00	0,00
+/- Resultados en IIC (realizadas o no)	0,00	0,00	0,00	0,00
+/- Otros resultados	0,00	0,00	0,00	0,00
+/- Otros rendimientos	0,00	0,00	0,00	0,00
(-) Gastos repercutidos	-0,18	-0,17	-0,47	29,69
- Comisión de gestión	-0,13	-0,12	-0,32	3,22
- Comisión de depositario	-0,02	-0,02	-0,07	-10,85
- Gastos por servicios exteriores	-0,02	-0,02	-0,06	37,37
- Otros gastos de gestión corriente	-0,01	-0,01	-0,02	-0,05
- Otros gastos repercutidos	0,00	0,00	0,00	0,00
(+) Ingresos	0,00	0,00	0,00	0,00
+ Comisiones de descuento a favor de la IIC	0,00	0,00	0,00	0,00
+ Comisiones retrocedidas	0,00	0,00	0,00	0,00
+ Otros ingresos	0,00	0,00	0,00	0,00
PATRIMONIO FIN PERIODO ACTUAL (miles de EUR)	7.171	6.788	7.171	

Nota: El período se refiere al trimestre o semestre, según sea el caso.

3. Inversiones financieras

3.1. Inversiones financieras a valor estimado de realización (en miles de EUR) y en porcentaje sobre el patrimonio, al cierre del período

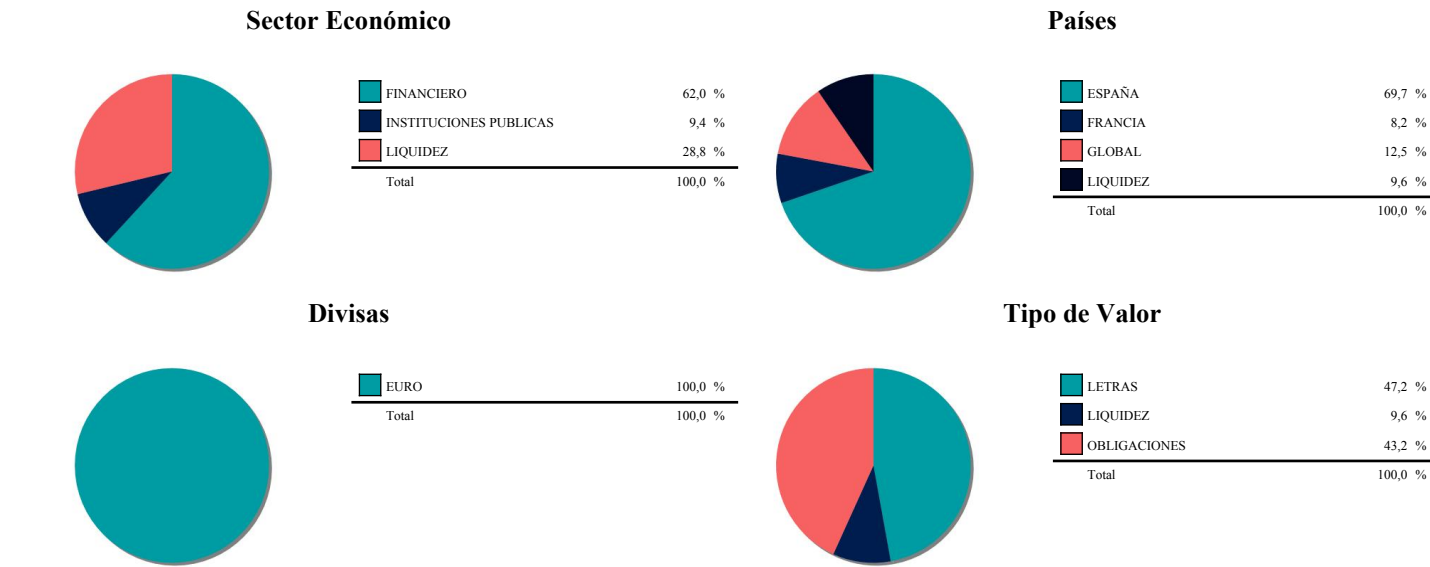
Descripción de la inversión y emisor	Divisa	Período actual		Período anterior	
		Valor de mercado	%	Valor de mercado	%
ES00000123C7 - REPO/CECABANK 1,890 2025-07-03	EUR	0	0,00	800	11,79
ES00000127A2 - REPO/CECABANK 1,890 2025-07-03	EUR	0	0,00	800	11,79
ES00000127A2 - REPO/CECABANK 1,870 2025-10-09	EUR	1.467	20,45	0	0,00
ES0000012108 - REPO/CECABANK 1,890 2025-07-03	EUR	0	0,00	800	11,79
ES00000121S2 - REPO/CECABANK 1,890 2025-07-03	EUR	0	0,00	800	11,79
ES00000121S2 - REPO/CECABANK 1,870 2025-10-09	EUR	833	11,62	0	0,00
ES00000121L60 - REPO/CECABANK 1,870 2025-10-09	EUR	800	11,16	0	0,00
TOTAL INVERSIONES FINANCIERAS INTERIOR		5.000	69,73	4.800	70,74
FR0129132744 - Letras FRENCH DISCOUNT T BI 2,008 2026-09-09	EUR	588	8,20	0	0,00
Total Deuda Pública Cotizada menos de 1 año		588	8,20	0	0,00
TOTAL RENTA FIJA COTIZADA		588	8,20	0	0,00
FR0128537240 - Letras FRENCH DISCOUNT T BI 2025-09-10	EUR	0	0,00	246	3,62
FR0128690700 - Letras FRENCH DISCOUNT T BI 2025-07-02	EUR	0	0,00	247	3,64
FR0128690726 - Letras FRENCH DISCOUNT T BI 2025-11-05	EUR	490	6,84	491	7,23

Descripción de la inversión y emisor	Divisa	Período actual		Período anterior	
		Valor de mercado	%	Valor de mercado	%
ES0000012M93 - REPO CECABANK 1,870 2025-10-09	EUR	800	11,16	0	0,00
ES0000012N35 - REPO CECABANK 1,890 2025-07-03	EUR	0	0,00	800	11,79
ES0000012K95 - REPO CECABANK 1,890 2025-07-03	EUR	0	0,00	800	11,79
ES0L02605084 - REPO CECABANK 1,870 2025-10-09	EUR	550	7,67	0	0,00
ES0000012O67 - REPO CECABANK 1,870 2025-10-09	EUR	550	7,67	0	0,00
TOTAL ADQUISICIÓN TEMPORAL DE ACTIVOS		5.000	69,73	4.800	70,74
TOTAL RENTA FIJA		5.000	69,73	4.800	70,74

Descripción de la inversión y emisor	Divisa	Período actual		Período anterior	
		Valor de mercado	%	Valor de mercado	%
FR0128838481 - Letras FRENCH DISCOUNT T BI 2025-09-24	EUR	0	0,00	396	5,83
FR0128984004 - Letras FRENCH DISCOUNT T BI 2026-05-20	EUR	392	5,47	393	5,78
TOTAL RENTA FIJA NO COTIZADA		882	12,31	1.773	26,10
TOTAL RENTA FIJA		1.470	20,51	1.773	26,10
TOTAL INVERSIONES FINANCIERAS EXTERIOR		1.470	20,51	1.773	26,10
TOTAL INVERSIONES FINANCIERAS		6.470	90,24	6.573	96,84

Notas: El período se refiere al trimestre o semestre, según sea el caso.

3.2. Distribución de las inversiones financieras, al cierre del período: Porcentaje respecto al patrimonio total



4. Hechos relevantes

	SI	NO
a. Suspensión temporal de suscripciones/reembolsos		X
b. Reanudación de suscripciones/reembolsos		X
c. Reembolso de patrimonio significativo		X
d. Endeudamiento superior al 5% del patrimonio		X
e. Sustitución de la sociedad gestora		X
f. Sustitución de la entidad depositaria		X
g. Cambio de control de la sociedad gestora		X
h. Cambio en elementos esenciales del folleto informativo		X
i. Autorización del proceso de fusión		X
j. Otros hechos relevantes	X	

5. Anexo explicativo de hechos relevantes

Se ha modificado el lugar de publicación del valor liquidativo de los fondo dos de inversión del Boletín oficial de la Bolsa de Valores de Barcelona, p or la página web de la sociedad gestora. Dicha sustitución viene motivada p orla discontinuidad del servicio de publicación por parte de BME; si bien l a sociedad gestora, desde la constitución de cada IIC, ha venido publicando simultáneamente el valor liquidativo de las IIC gestionadas tanto en su pág ina web como en el boletín oficial de cotización, por lo que dicha modificac ión no ha afectado el derecho de información a los partícipes de las IIC ge stionadas. La sociedad gestora ha adoptado la opción de forma voluntaria de continuar remitiendo a los partícipes la información con periodicidad trimestral como se ha venido realizando hasta la fecha.

## 6. Operaciones vinculadas y otras informaciones

	SI	NO
a. Partícipes significativos en el patrimonio del fondo (porcentaje superior al 20%)		X
b. Modificaciones de escasa relevancia en el Reglamento		X
c. Gestora y el depositario son del mismo grupo (según artículo 4 de la LMV)		X
d. Se han realizado operaciones de adquisición y venta de valores en los que el depositario ha actuado como vendedor o comprador, respectivamente	X	
e. Se han adquirido valores o instrumentos financieros emitidos o avalados por alguna entidad del grupo de la gestora o depositario, o alguno de éstos ha actuado como colocador, asegurador, director o asesor, o se han prestado valores a entidades vinculadas		X
f. Se han adquirido valores o instrumentos financieros cuya contrapartida ha sido otra entidad del grupo de la gestora o depositario, u otra IIC gestionada por la misma gestora u otra gestora del grupo		X
g. Se han percibido ingresos por entidades del grupo de la gestora que tienen como origen comisiones o gastos satisfechos por la IIC		X
h. Otras informaciones u operaciones vinculadas		X

## 7. Anexo explicativo sobre operaciones vinculadas y otras informaciones

Anexo: Durante el periodo se han efectuado operaciones de pacto de recompra con la la Entidad Depositaria por importe de 0,8099 millones de euros en concepto de compra, el 11,5% del patrimonio medio, y por importe de 0,8125 millones de euros en concepto de venta, que supone un 11,54% del patrimonio medio.

## 8. Información y advertencias a instancia de la CNMV

NO APLICA

## 9. Anexo explicativo del informe periódico

1. SITUACION DE LOS MERCADOS Y EVOLUCIÓN DEL FONDO. a) Visión de la gestora sobre la situación de los mercados. Los primeros nueve meses del 2025 han venido claramente marcados por las políticas tarifarias por parte de Estados Unidos en Abril. Esto causó una volatilidad importante en los mercados de renta variable. Desde entonces, esta ha aflojado mucho y hemos vuelto a unos niveles muy bajos de volatilidad al confirmarse toda esta política como una táctica negociadora. A medida que iban llegando acuerdos comerciales, los mercados han recuperado de forma global todas las caídas provocadas por este hecho. A nivel Europeo, lo más destacable ha sido sin duda las elecciones alemanas y la victoria del canciller Merz, dando un discurso de cambio, con un gran aumento del gasto fiscal y con intención de estimular, después de mucho tiempo parada, la economía alemana. Aunque este hecho tuvo un importante efecto teórico, a la práctica, en el tercer trimestre aún no hemos visto explícitamente ningún efecto relacionado en el crecimiento. Si que parece que hay un cambio en la Unión Europea para centrarse en ganar competitividad, siguiendo las indicaciones del Informe Draghi, ejemplo de ello son potenciales industrias consolidándose (telecomunicaciones y bancos), y una política más proteccionista para proteger la industria Europea, como hemos visto en el caso del acero. El mercado ha reconocido este cambio con subidas más fuertes de los mercados europeos que americanos (con un Trump errático) y con una fuerte apreciación del euro en contra del dólar. El tema que ha generado más ruido este trimestre es el geopolítico. Después de los problemas a principios de año sobretudo con Israel e Irán, este trimestre hemos visto una relajación importante en estas tensiones y de hecho, un acuerdo de paz entre Israel y Hamas en Gaza. Todo ello, ha permitido al mercado continuar subiendo sin grandes episodios de volatilidad en el trimestre. A nivel macroeconómico, las economías siguen haciéndolo bien, tirando por las altas tasas de consumo de servicios que están compensando la debilidad en demanda de bienes. Este mayor consumo en servicios viene aún financiado por las altas tasas de ocupación en todo el mundo. A parte, el efecto riqueza de unas bolsas en máximos y valor de las casas subiendo, provoca esta continuación de demanda de consumo fuerte. La inflación se ha ido moderando por esta bajada de costes energéticos y por efectos base. Hemos dejado muy atrás los picos altos de inflación vistos en 2022 o principios de 2023. De hecho, ya tenemos muy controlada ambas inflaciones en entornos del 2%, y simplemente estamos a la espera de las posibles implicaciones que la política arancelaria de Trump pueda tener en la inflación mundial. En este sentido, Europa ha parado la bajada de tipos de interés al estar ya a niveles del 2%, y hemos empezado a ver estas bajadas de tipos en Estados Unidos. Esperamos alguna bajada en el último trimestre del año. Continuamos pensando que no volveremos a los tipos históricamente bajos de los últimos 10 años, sino una normalización a tipos normales a nivel histórico, a niveles del 2-3% aproximadamente (un poco más en Estados Unidos y algo menos en Europa). Con unos tipos largos con rentabilidades superiores, como en toda curva de equilibrio donde el largo plazo se tiene que pagar más que el corto plazo, la media histórica son 200pb. Este trimestre ha confirmado esta teoría, y hay un claro steepening de la curva, con mayores rentabilidades a mayores duraciones, como tiene que ser. A nivel micro, vemos que las empresas siguen creciendo y defendiendo sus márgenes (ahora con foco en los efectos arancelarios y de divisa por un dólar débil). Para 2025, se preveía una recuperación del mercado de bienes que no se está produciendo, dañado también por una China y Alemania que siguen aún débiles. En cuanto a servicios y turismo, las tendencias positivas siguen en fuertes, con un crecimiento a tasas más normalizadas después de años excepcionales de crecimiento por la recuperación pendiente después del COVID. La tasa de paro continua a niveles muy bajos: La gente consume porque trabaja. Y sus ahorros o dinero disponible, es históricamente alto, así como también su nivel de riqueza (con el inmobiliario subiendo fuertemente). Tampoco vemos indicadores de euforia agregada o en todos los sectores de los agentes económicos. Después de tantos años, no vemos actuaciones raras o ilógicas derivadas de la euforia después de tantos años de crecimiento económico. Si que lo estamos empezando a ver en el sector o todo lo relacionado con la IA. Estos comportamientos, relacionados con inversiones dudosas, pagadas con deuda, no suelen producir resultados positivos a medio plazo. A nivel de mercado, en renta fija el spread entre crédito corporativo y gubernamental aún se ha reducido más hacia niveles históricos, por lo que aún preferimos invertir en bonos gubernamentales. Simplemente el spread se amplió un poco durante abril,



pero volvía a niveles bajos en forma de V. Aún por referimos duraciones cortas, hasta que el mercado no encuentre equilibrio en los tipos a largo plazo, pero por primera vez, empezamos a ver inversiones interesantes con duraciones de 2-5 años, menos expuestas a los tipos de largo plazo y para fijar rentabilidades interesantes durante más tiempo. También hay que estar atento al 10y americano, que se ha ido moviendo entre el 4 y el 5%, con los problemas de déficit americanos y las declaraciones erráticas de Trump. A fin del tercer trimestre el mercado se ha calmado bastante, pero no descartamos subidas hasta estos niveles del 5% si Trump vuelve a provocar volatilidad en el mercado y desconfianza en sus finanzas. Actualmente estamos inmensos en un cierre del gobierno americano, pero de momento, este hecho no se ha reflejado en los mercados, ya acostumbrados a episodios como estos. Respecto a la renta variable, seguimos positivos, en términos de valoraciones y crecimiento potencial de las empresas. No obstante, hay dos características importantes a destacar. 1: Vemos unas dispersiones muy importantes en las valoraciones entre unas empresas y otras. Las 7 magníficas y las empresas relacionadas con la IA han acaparado la mayor parte de revaloración de los índices. A los actuales niveles, vemos mucho más potencial en la otra parte del mercado, con unas valoraciones mucho más razonables y con más potencial. Aún vemos el valor barato frente al growth (o la tecnología americana), y Europa barata frente a Estados Unidos. Vemos una concentración en pocas empresas en los índices que nos preocupan, probablemente provocado por el aumento de popularidad de las acciones expuestas a la IA y por el aumento de importancia de los ETF en todo el mundo. Estamos empezando a observar inversiones extraordinarias, circulares (financiándose entre ellos mismos), con retornos dudosos y financiada con deuda, en el sector de la IA. Aunque consideramos que la IA cambiará el mundo, no creemos que sea un espacio inversor atractivo actualmente, más bien el contrario.. Para el fondo GVC GAESCO FONDOTESORO CORTO PLAZO en concreto, vemos por delante un escenario positivo, aunque mucho peor que los últimos 2 años, por la bajada de tipos. El nivel de los tipos hace que podamos invertir, a través de depósitos y repos cercanos al tipo de depósito oficial del BCE que está al 2%. b) Decisiones generales de inversión adoptadas. Durante el tercer trimestre de 2025, el fondo GVC Gaesco FONDOTESORO CORTO PLAZO FI ha operado, acorde con su política conservadora y de preservación de capital, con operaciones de compraventa de Deuda Pública doméstica con pacto de recompra (repos) a distintos plazos. Actualmente, la TIR bruta del fondo es del 1.9% y la duración de 0,3. c) Índice de referencia. La IIC se gestiona activamente conforme a sus objetivos y política de inversión, de forma que su gestión no está vinculada ni limitada por ningún índice de referencia, sino que toma como referencia el comportamiento del índice en términos meramente informativos o comparativos. El Tracking error o de sviación efectiva de la IIC con respecto a su índice de referencia ha sido del 0,03% durante el periodo y en los últimos doce meses ha sido del 0,03%. Un tracking error superior al 4% indica una gestión activa. La rentabilidad neta de la IIC en el periodo ha sido del 0,29%. En el mismo periodo el índice de referencia ha obtenido una rentabilidad de 0,49%. d) Evolución del Patrimonio, partícipes, rentabilidad y gastos de la IIC. Durante el periodo el patrimonio de la IIC ha registrado una variación positiva del 5,63% y el número de partícipes ha registrado una variación negativa de -8 partícipes, lo que supone una variación del -1,68%. La rentabilidad neta de la IIC durante el periodo ha sido del 0,29%, con un impacto total de los gastos soportados en el mismo periodo del 0,17%. e) Rendimiento del fondo en comparación con el resto de fondos de la gestora. La IIC ha obtenido una rentabilidad neta en el periodo de un 0,29%, a su vez durante el mismo periodo el conjunto de fondos gestionados por GVC Gaesco Gestión SGIIC, S.A. ha registrado una rentabilidad media durante el periodo del 2,50%. En el cuadro del apartado 2.2.B) del informe se puede consultar el rendimiento medio de los fondos agrupados en función de su vocación gestora.

**2. INFORMACION SOBRE LAS INVERSIONES.** a) Inversiones concretas realizadas durante el periodo. Hemos mantenido la mayoría de la cartera tal y como hemos ido realizando los últimos años, con el objetivo de minimizar las pérdidas en el mercado monetario: Rollando las posiciones de Repos y comprando algunas letras para ampliar duraciones con tipos algo más altos de los actuales tras las bajadas de tipos. b) Operativa de préstamo de valores.

La IIC no ha realizado durante el periodo operativa de préstamos de valores. c) Operativa en derivados y adquisición temporal de activos. Durante el periodo el fondo no se han realizado operaciones en instrumentos derivados. Durante el periodo se han efectuado operaciones de compra-venta de Deuda Pública con pacto de recompra (repos) con las distintas entidades por importe de 0,811 millones de euros, que supone un 11,52% del patrimonio medio. La remuneración media obtenida por la liquidez mantenida por la IIC durante el periodo ha sido del 1,93%. d) Otra información sobre inversiones.

En cuanto a productos estructurados, activos en litigio o activos que se incluyan en el artículo 48.1j del RIIC, la IIC no posee ninguno. 3. EVOLUCION DEL OBJETIVO CONCRETO DE RENTABILIDAD. N/A 4. RIESGO ASUMIDO POR EL FONDO. La Volatilidad de la IIC en el periodo ha sido del 0.03%. En el mismo periodo el índice de referencia ha registrado una volatilidad del 0,01%. La duración de la cartera de renta fija a final del trimestre era de 1,6 meses. El cálculo de la duración para las emisiones flotantes se ha efectuado asimilando la fecha de vencimiento a la próxima fecha de renovación de intereses. GVC Gaesco Gestión SGIIC analiza la profundidad del mercado de los valores en que invierte la IIC, considerando la negociación habitual y el volumen invertido. En condiciones normales se tardaría 0 días en liquidar el 90% de la cartera invertida. 5. EJERCICIO DERECHOS POLITICOS. El ejercicio de los derechos políticos y económicos inherentes a los valores que integran las carteras de las IIC gestionadas por GVC Gaesco Gestión SGIIC se ha hecho, en todo caso, en interés exclusivo de los socios y partícipes de las IIC. GVC Gaesco Gestión SGIIC ejerce el derecho de asistencia y voto en las juntas generales que se celebran en Barcelona y Madrid de empresas que están en las carteras de las IIC gestionadas, en especial de aquellas sociedades en las que la posición global de las IIC gestionadas por esta entidad gestora fuera mayor o igual al 1 por 100 de su capital social y tuvieran una antigüedad superior a doce meses. Adicionalmente, la Sociedad Gestora también ejerce el derecho de asistencia y/o voto en aquellos casos en que, no dándose las circunstancias anteriores, el emisor se hubiera considerado relevante o existieran derechos económicos a favor de los inversores, tales como primas de asistencia a juntas. 6. INFORMACION Y ADVERTENCIAS CNMV. N/A 7. ENTIDADES BENEFICIARIAS DEL FONDO SOLIDARIO E IMPORTE CEDIDO A LAS MISMAS. N/A 8. COSTES DERIVADOS DEL SERVICIO DE ANALISIS. Durante el periodo la IIC no ha soportado costes derivados del servicio de análisis. 9. COMPARTIMENTOS DE PROPOSITO ESPECIAL (SIDE POCKETS). N/A 10. PERSPECTIVAS DE MERCADO Y ACTUACION PREVISIBLE DEL FONDO. Para el futuro próximo, y con la expectativa de unos tipos de interés más o menos estables en estos niveles por parte del BCE, el fondo mantiene una duración corta, siempre con el objetivo de minimizar las fluctuaciones, y preservar el capital en un momento de estabilidad tras dos años muy positivos para el mercado monetario. Para

## 10. Información sobre la política de remuneración.

**11. Información sobre las operaciones de financiación de valores, reutilización de las garantías y swaps de rendimiento total (Reglamento UE 2015/2365).**